



DOROTA FILIPIUK  
UMYSŁ • NAWYK • SUKCES

# MASTERMIND 2

spotkanie 1







O czym  
będzie dzisiaj?

▶ poznamy się! a przy okazji  
sprawdźmy jak zapamiętać imię





## O czym będzie dzisiaj?

▶ poznamy się! a przy okazji  
sprawdźmy jak zapamiętać imię

▶ wyzwanie językowe czas  
zacząć- wchodzisz w to?





## O czym będzie dzisiaj?

- ▶ poznamy się! a przy okazji sprawdzimy jak zapamiętać imię
- ▶ wyzwanie językowe czas zacząć- wchodzisz w to?
- ▶ jak wyrobić nawyk efektywnej nauki- wstęp







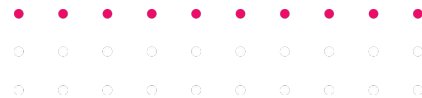
# WYZWANIE JĘZYKOWE





1.


**Określ swój aktualny poziom  
języka (słownictwa)**



english interface »

# Test your vocab

*Quantas palavras  
em inglês você  
sabe?*



---

Marque abaixo as palavras que você sabe ao menos um significado.

(Não marque palavras que você apenas já tenha visto antes, mas cujas definições você não tenha certeza absoluta de que saiba.)

**Dica:** em computadores Windows, você pode navegar e selecionar caixas usando o seu teclado, com TAB e ESPAÇO.

# English language levels (CEFR)



TrackTest English Test uses the popular **CEFR standard (Common European Framework of Reference for Languages)** for evaluation. The six reference English levels are widely accepted as the global standard for grading an individual's language proficiency.



CEFR English levels are used by all modern English language books and English language schools. It is recommended to use CEFR levels in job resumes (curriculum vitae, CV,

Europass CV) and other English level references. We list here the **CEFR descriptors for language proficiency** level with the approximate equivalent to

## English language levels description:

- English Basic User (A1, A2)
  - A1 (Beginner)
  - A2 (Elementary English)
- English Independent User (B1, B2)
  - B1 (Intermediate English)
  - B2 (Upper-Intermediate English)
- Proficient English User (C1, C2)
  - C1 (Advanced English)
  - C2 (Proficiency English)

A1 – poniżej 1500

A2 – 1500–3000

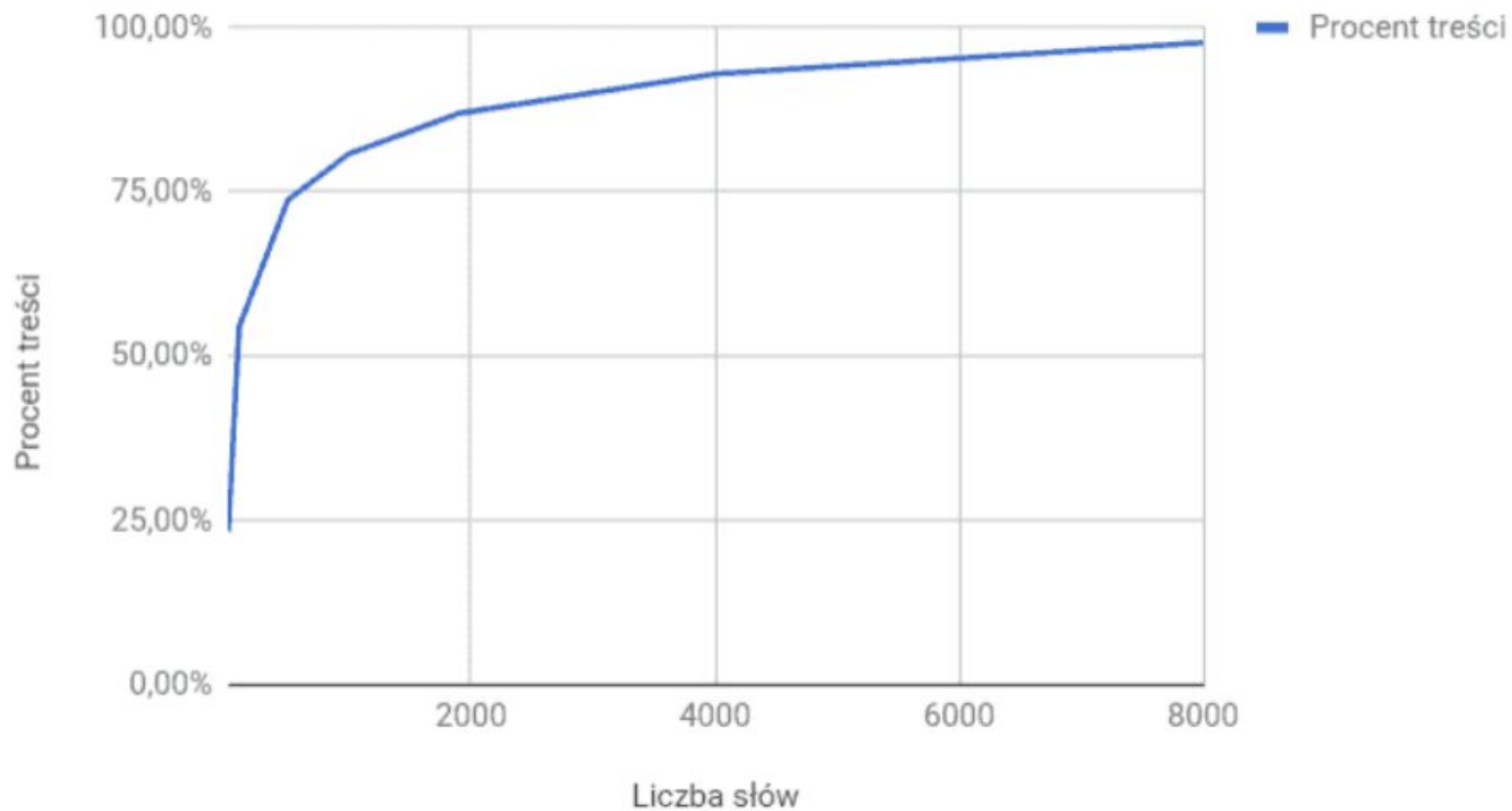
B1 – 3000–4500

B2 – 4500–6000

C1 – 6000–8000

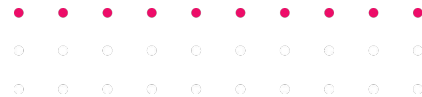
C2 – powyżej 8000

## Procent treści a Liczba słów



2.

## Ustal swój wymarzony poziom



A1 – poniżej 1500

A2 – 1500–3000

B1 – 3000–4500

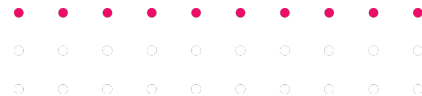
B2 – 4500–6000

C1 – 6000–8000

C2 – powyżej 8000

**3.**

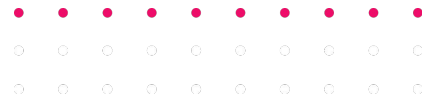
**Ustal w jakim czasie  
chcesz to zrobić**





4.

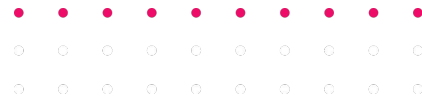
**Określ swój dzienny cel**



**ilość słów do nauczenia /  
(ilość dni - 10%)  
= dzienna ilość słów do  
nauczenia**

5.

**Wybierz źródło nauki  
słówek- JEDNO**





**ANGIELSKI 1000 SŁÓW**



THE NEW

COLLINS  
GERMAN  
DICTIONARY

GERMAN

4<sup>TH</sup>  
edition

COLLINS  
SANSONI  
ITALIAN  
DICTIONARY

ITALIAN

THIRD EDITION

COLLINS  
ROBERT  
FRENCH  
DICTIONARY

FRENCH

Oxford  
Concise

Russian

New  
Internet  
Guide

Basic  
Japanese-English

DICTIONARY

OXFORD  
BONJINSHA

Pocket  
Oxford

Chinese

Dictionary  
英汉·汉英

Talking  
Dictionary  
and  
Instant  
Translator  
Only £19.99

COLLINS  
POCKET  
DICTIONARY

POLISH

new

Pocket  
Modern

Welsh

New

OXFORD

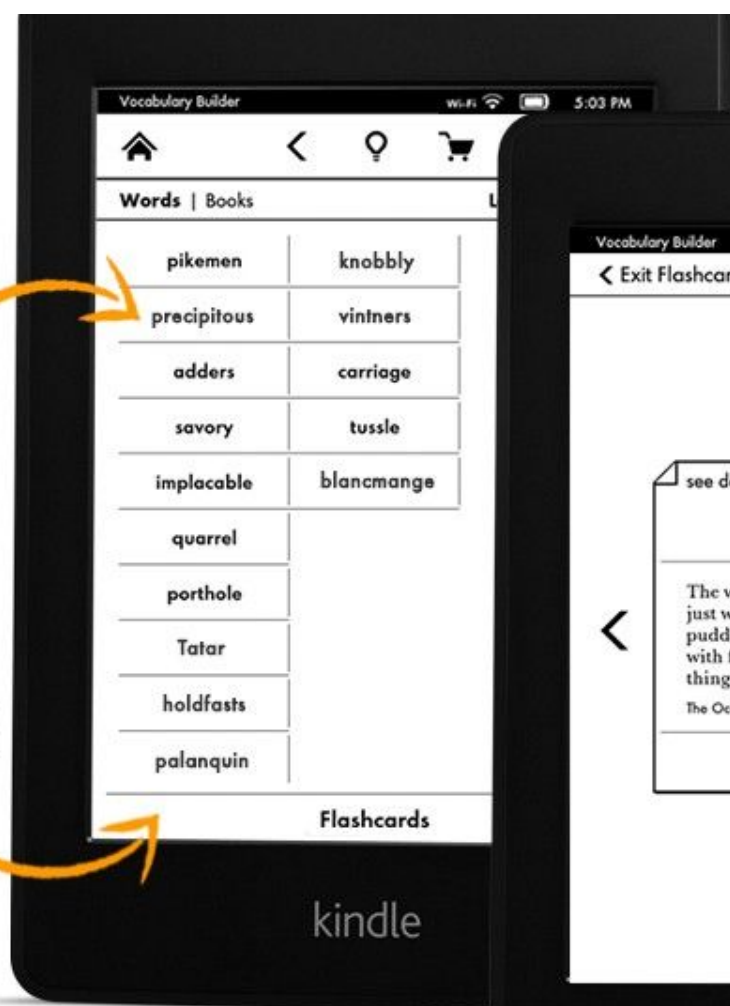
Oxford  
Starter  
Italian

New

OXFORD

View your word list in Vocabulary Builder

Tap to practice with flashcards

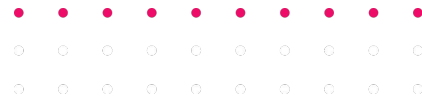


Tap to see a word's definition...

...and see it in context to master its usage

5.

**Pobierz aplikację ANKI**



6.

**Kiedy będziesz się uczyć**





**CZY MASZ  
NAWYK  
EFEKTYWNEGO  
UCZENIA SIĘ?**



**PYTAM.EDU.PL**

TRUDNO PYTAĆ OZWIĘDZAJĄC

ZWYCZAJ

WSKAZÓWKA

NAGRODA



ZWYCZAJ

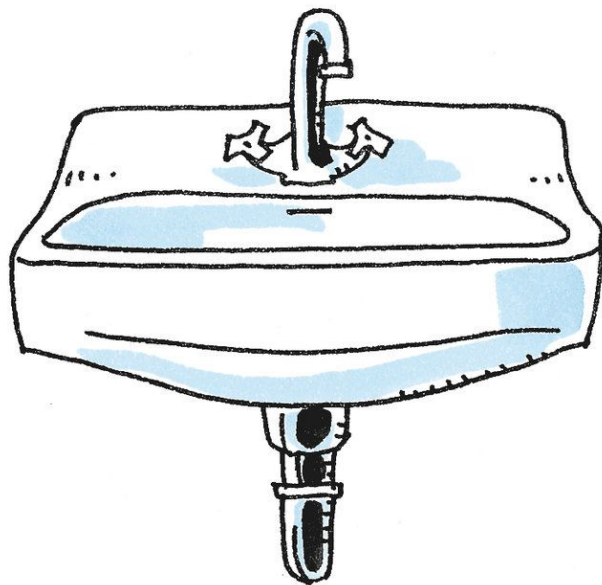


WSKAZÓWKA

NAGRODA




ZWYCZAJ

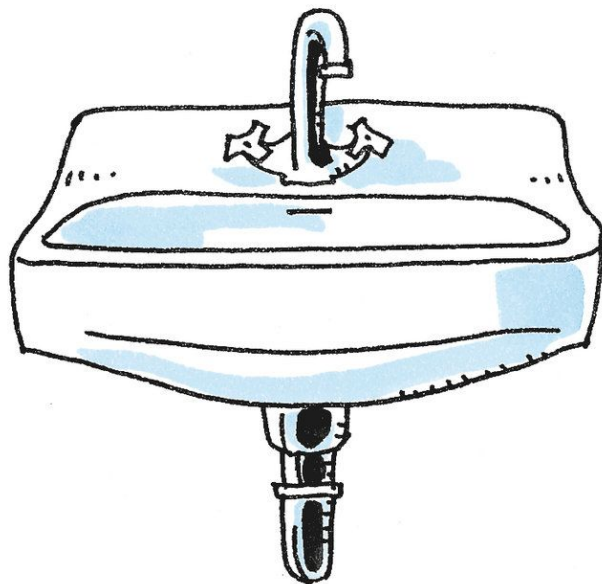


WSKAZÓWKA

NAGRODA




ZWYCZAJ



WSKAZÓWKA

NAGRODA

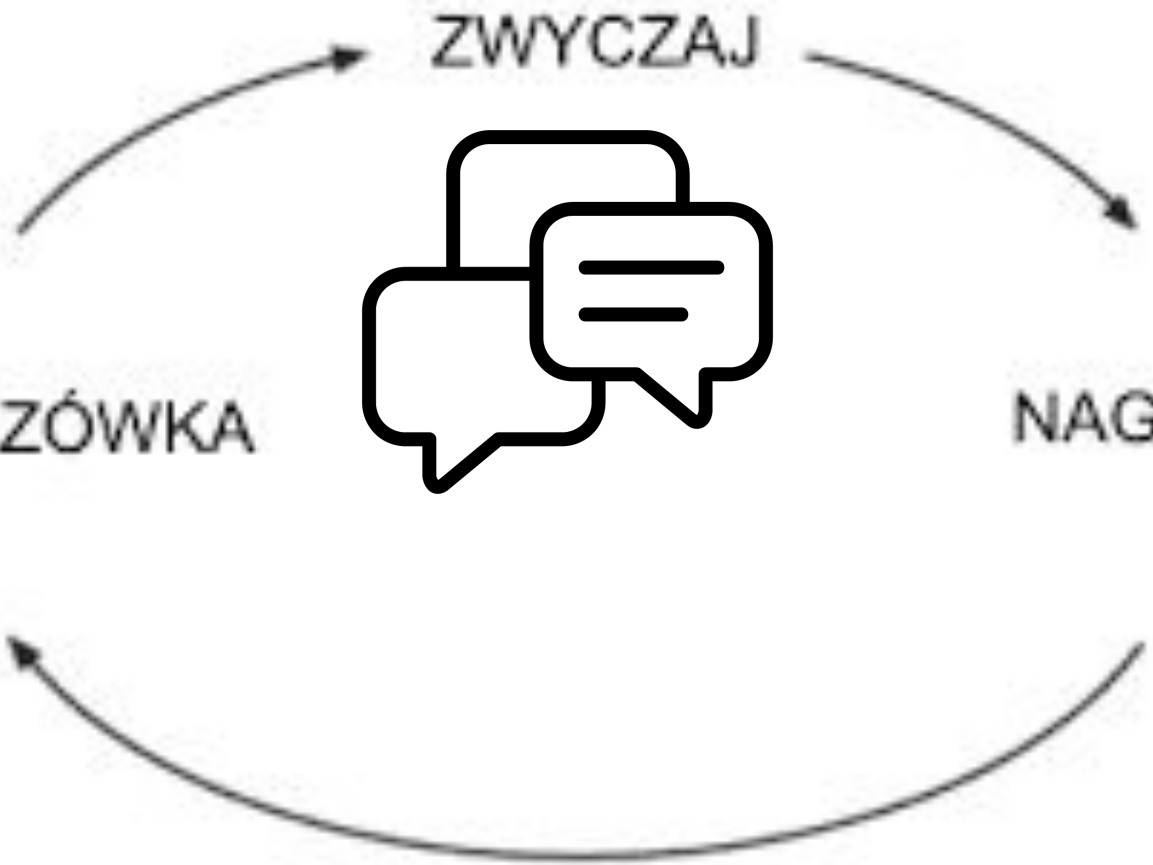




WSKAZÓWKA

ZWYCZAJ

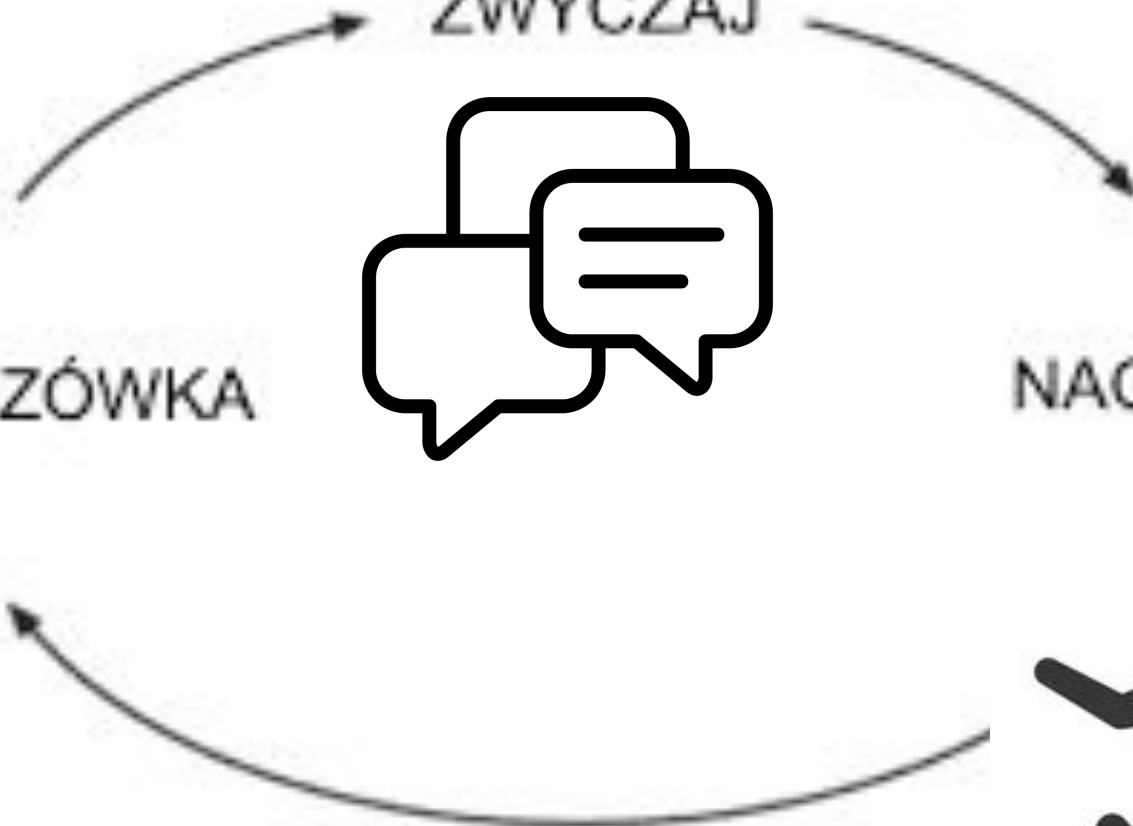
NAGRODA



WSKAZÓWKA


ZWYCZAJ

NAGRODA





ZWYCZAJ

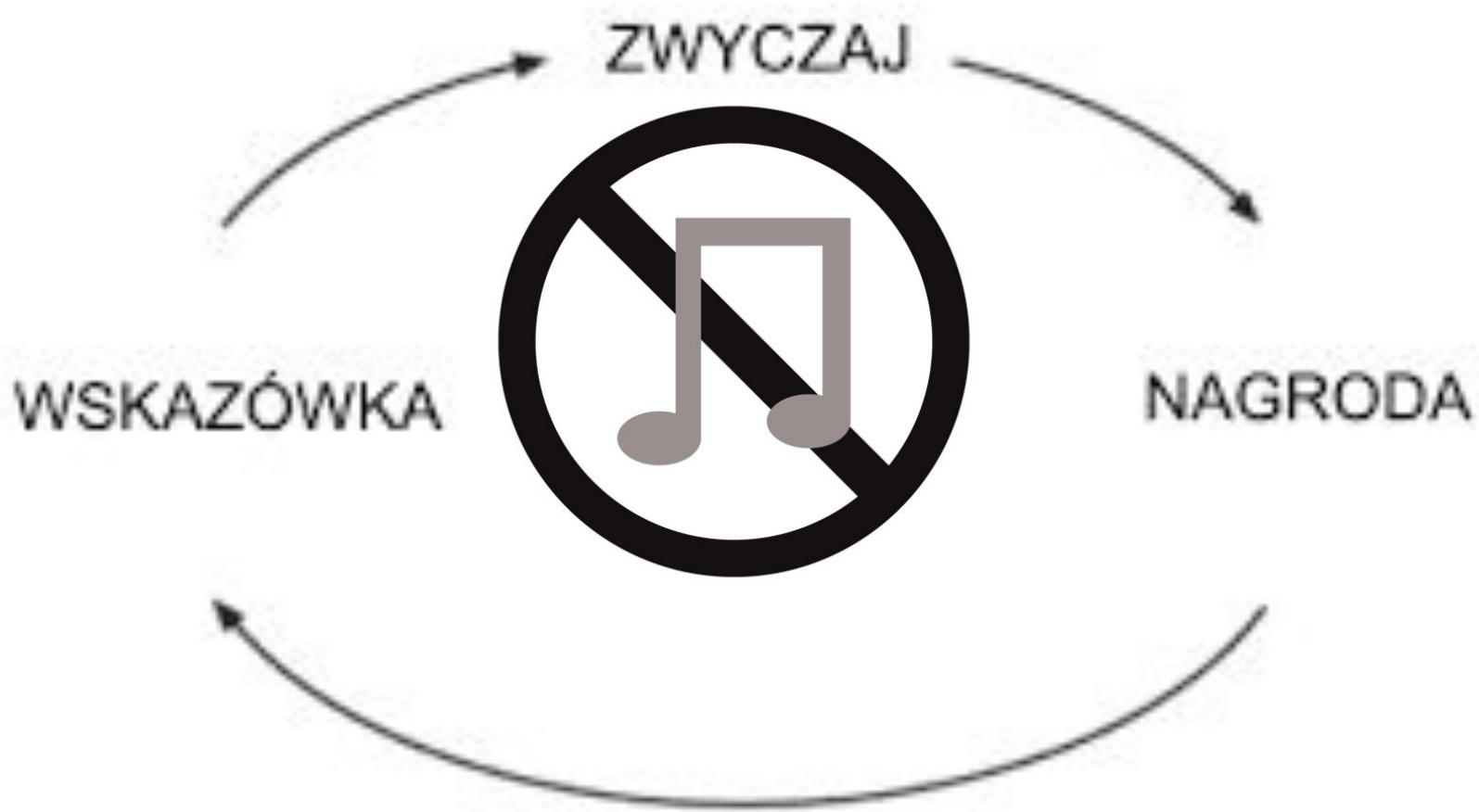


WSKAZÓWKA

NAGRODA









Functional Music to Help You  
Focus, Relax & Sleep Better

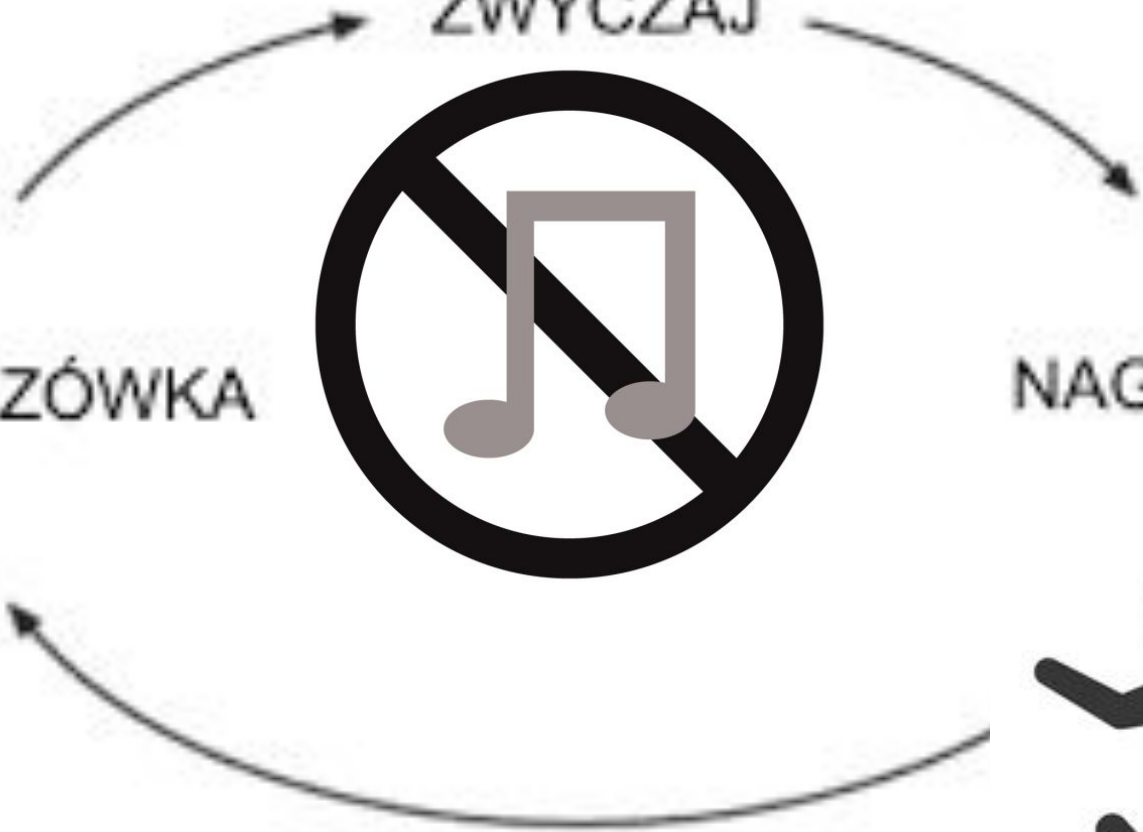


Start 5 Free Sessions in link below

WSKAZÓWKA

ZWYCZAJ

NAGRODA



ZWYCZAJ



WSKAZÓWKA

NAGRODA





Jakie macie pytania?





## Propozycja „wprawki”:

- zrób legendę imion
- określ swój poziom języka (obecny i docelowy)
- przygotuj słownictwo i ściągnij ANKI

